

Інформація про результати діяльності Дністровського басейнового управління водних ресурсів за 2018 рік

Дністровське БУВР упродовж 2018 року в межах своїх повноважень забезпечувало на території Івано-Франківської області вирішення питань щодо експлуатації державних меліоративних систем, використання, збереження та відтворення водних ресурсів, меліорації земель, а також здійснювало від імені Держводагентства виробничі функції з управління інженерною інфраструктурою меліоративних систем та її окремими об'єктами, що перебувають у державній власності.

Важливим показником роботи управління є виконання експлуатаційних заходів. За звітний період план по виконанню вищевказаних заходів виконаний у повному обсязі.

Загальний обсяг робіт, виконаний басейновим управлінням водних ресурсів склав 6175,6 тис. грн., в тому числі: поточний ремонт міжгосподарської мережі виконано на суму 720,2 тис. грн., по спецфонду виконано робіт на суму 5455,4 тис. гривень.

Об'єм земляних робіт склав 107,8 м³, очистка на міжгосподарській меліоративній мережі склала 14,9 тис. м³.

Відремонтовано 192 гідротехнічні споруди, вирубано чагарнику на площі 270,5 га, обкошено 830,5 га.

Виконання ремонтних та доглядових робіт на міжгосподарській меліоративній мережі проводиться в основному за кошти спеціального фонду.

У 2018 році лабораторією моніторингу вод та ґрунтів проведено дослідження 96 проб поверхневих вод і 168 проб ґрунтових вод за гідрохімічними показниками, 68 проб за радіологічними показниками, 631 проби зворотних, поверхневих та підземних вод на договірній основі за гідрохімічними показниками та 2862 проби ґрунтів для визначення їх складу та фізико-хімічних властивостей.

Всього у 2018 році проведено 17488 вимірювань гідрохімічних і радіологічних показників якості поверхневих, ґрунтових і зворотних вод та показників складу і фізико-хімічних властивостей ґрунтів. На спецрахунок Дністровського БУВР за виконання договірних робіт у 2018 році надійшло коштів на суму 505,8 тис. грн., що на 60,7 % більше від попереднього року (314,7 тис. грн.).

Відповідно до доручення обласної державної адміністрації та начальника управління відділом водних об'єктів виконуються документи органів влади вищого рівня (АПУ, КМУ, ВРУ, її комітетів, народних депутатів України, міністерств, відомств, обласної ради, депутатів обласної ради в т. ч. контроль на них) за підписом голови або першого заступника голови облдержадміністрації.

За 2018 рік було виконано 17 таких документів, термін виконання яких контролюється відділом контролю обласної державної адміністрації, також надається інформація на виконання окремих доручень Івано-Франківської ОДА та рішень обласної ради.

За попередній рік розглянуто і надано інформацію на інформаційні запити в кількості 6 шт., звернення та скарги громадян в кількості 35 шт., депутатські звернення і депутатські запити в кількості 19 шт.

За звітний період Дністровське БУВР тісно співпрацювало з сектором територіальних органів в Івано-Франківській області Держводагентства України щодо розгляду проектів землеустрою щодо відведення земельних ділянок водного фонду фізичним і юридичним особам; розгляд проектної документації будівництва на водних об'єктах, погодження проекту зон санітарної охорони.

На території області розташовано 1364 ставки з них 549 ставок в оренді у юридичних і фізичних осіб площею водного дзеркала 1458,4 га та 302 ставки площею водного дзеркала 1327,0 га, які є в користуванні колишніх рибгоспів та фізичних осіб, що мають державні акти на постійне користування землею.

Управлінням здійснюється щоквартальний контроль за надходженням до місцевих бюджетів плати за надані в оренду водні об'єкти. Орендна плата за

надані в користування на умовах оренди водні об'єкти (ставки) станом на 31.12.2018 року становить 127,23 тис. гривень.

За звітний період надходження коштів до спеціального фонду від надання платних послуг склало 5508,5 тис. грн., що у порівнянні з 2017 роком зменшилося на 24 %.

На покриття дефіциту загального фонду було спрямовано у звітному періоді 2290,4 тис. грн. Даний показник збільшився на 19 % у порівнянні з 2017 роком.

Середньооблікова чисельність працівників Дністровського БУВР за звітний період складає в цілому 296 чоловіки, у тому числі за рахунок коштів загального фонду – 282 чоловік та спеціального фонду – 14 чоловік.

Середня заробітна плата за 2018 рік по Дністровському басейновому управлінню водних ресурсів склала 5251 гривня.

Заробітна плата по Дністровському БУВР виплачувалася своєчасно, не допущено жодного випадку виникнення заборгованості із заробітної плати.

Заступник начальника управління



О. Козар

Установа/бюджет
Територія
Організаційно-правова форма господарювання
Орган державного управління
Вид економічної діяльності
Одиниця виміру: грн.
Періодичність:

Дністровське басейнове управління водних
м. Івано-Франківськ, вул. Академіка
Державна організація (установа, заклад)
Державне агентство водних ресурсів України
Регулювання та сприяння ефективному

проміжна, _____ річна

Дата (рік, місяць, число)

за ЄДРПОУ

за КОАТУУ

за КОПФГ

за КОДУ

за КВЕД

Коди		
2019	01	01
13646270		
2610100000		
425		
38094		
84.13		

БАЛАНС на 01 січня 2019 року


Форма № 1-дс


АКТИВ	Код рядка	На початок звітної періоду	На кінець звітної періоду
1	2	3	4
I. НЕФІНАНСОВІ АКТИВИ			
Основні засоби:			
первісна вартість	1000	200 707 978	206 875 470
знос	1001	447 773 980	454 432 488
Інвестиційна нерухомість:	1002	247 066 002	247 557 018
первісна вартість	1010	-	-
знос	1011	-	-
	1012	-	-
Нематеріальні активи:	1020	142 529	142 192
первісна вартість	1021	173 479	172 572
накопичена амортизація	1022	30 950	30 380
Незавершені капітальні інвестиції	1030	32 218 291	58 812 611
Довгострокові біологічні активи:	1040	-	-
первісна вартість	1041	-	-
накопичена амортизація	1042	-	-
Запаси	1050	519 634	860 285
Виробництво	1060	-	-
Поточні біологічні активи	1090	-	-
Усього за розділом I	1095	233 588 432	266 690 558
II. ФІНАНСОВІ АКТИВИ			
Довгострокова дебіторська заборгованість	1100	-	-
Довгострокові фінансові інвестиції, у тому числі:	1110	-	-
цінні папери, крім акцій	1111	-	-
акції та інші форми участі в капіталі	1112	-	-
Поточна дебіторська заборгованість			
за розрахунками з бюджетом	1120	-	-
за розрахунками за товари, роботи, послуги	1125	387 886	142 042
за наданими кредитами	1130	-	-
за виданими авансами	1135	-	-
за розрахунками із соціального страхування	1140	-	22 253
за внутрішніми розрахунками	1145	-	-
інша поточна дебіторська заборгованість	1150	-	-
Поточні фінансові інвестиції	1155	-	-
роштові кошти та їх еквіваленти розпорядників бюджетних коштів та державних цільових фондів			
національний валюті, у тому числі в:	1160	4 355 612	1 601 452
касі	1161	552	-
казначействі	1162	4 355 060	1 601 452
установах банків	1163	-	-
дорозі	1164	-	-
іноземній валюті	1165	-	-
Кошти бюджетів та інших клієнтів на:			
єдиному казначейському рахунку	1170	-	-
рахунках в установах банків, у тому числі в:	1175	-	-
національний валюті	1176	-	-
іноземній валюті	1177	-	-
Інші фінансові активи	1180	-	-
Усього за розділом II	1195	4 743 498	1 765 747
III. ВІТРАТИ МАЙБУТНІХ ПЕРІОДІВ	1200	20 345	19 199
БАЛАНС	1300	238 352 275	268 475 504

ПАСИВ	Код рядка	На початок звітної періоду	На кінець звітної періоду
1	2	3	4
I. ВЛАСНИЙ КАПІТАЛ ТА ФІНАНСОВИЙ РЕЗУЛЬТАТ			
Внесений капітал	1400	447 947 459	382 846 595
Капітал у дооцінках	1410	-	-
Фінансовий результат	1420	-241 813 475	-170 773 191
Капітал у підприємствах	1430	-	-
Резерви	1440	-	-
Цільове фінансування	1450	32 218 291	56 268 467
Усього за розділом I	1495	238 352 275	268 341 871
II. ЗОБОВ'ЯЗАННЯ			
Довгострокові зобов'язання:			
за цінними паперами	1500	-	-
за кредитами	1510	-	-
інші довгострокові зобов'язання	1520	-	-
Поточна заборгованість за довгостроковими зобов'язаннями	1530	-	-
Поточні зобов'язання:			
за платежами до бюджету	1540	-	3 304
за розрахунками за товари, роботи, послуги	1545	-	-
за кредитами	1550	-	-
за одержаними авансами	1555	-	-
за розрахунками з оплати праці	1560	-	18 949
за розрахунками із соціального страхування	1565	-	-
за внутрішніми розрахунками	1570	-	-
інші поточні зобов'язання, з них:	1575	-	111 380
за цінними паперами	1576	-	-
Усього за розділом II	1595	-	133 633
III. ЗАБЕЗПЕЧЕННЯ	1600	-	-
IV. ДОХОДИ МАЙБУТНІХ ПЕРІОДІВ	1700	-	-
БАЛАНС	1800	238 352 275	268 475 504

Керівник (посадова особа)

Головний бухгалтер (спеціаліст,
на якого покладено виконання
обов'язків бухгалтерської служби)


(підпис)


(підпис)

Михайлюк Р.І.

(ініціали та прізвище)

Луців О.М.

(ініціали та прізвище)

Додаток 2
до Національного положення
(стандарту) бухгалтерського обліку в
державному секторі 101 "Подання
фінансової звітності"

Установа/бюджет
Територія
Організаційно-правова форма господарювання
Орган державного управління
Вид економічної діяльності
Одиниця виміру: грн.
Періодичність:

Дністровське басейнове управління водних ресурсів
м. Івано-Франківськ, вул. Академіка Сахарова, 23а
Державна організація (установа, заклад)
Державне агентство водних ресурсів України
Регулювання та сприяння ефективному веденню економічної

проміжна, річна

Дата (рік, місяць, число)	Коди
2019 01 01	
за ЄДРПОУ	13646270
за КОАТУУ	2610100000
за КОПФГ	425
за КОДУ	38094
за КВЕД	84.13

ЗВІТ ПРО ФІНАНСОВІ РЕЗУЛЬТАТИ за 2018 рік

Форма № 2-дс

I. ФІНАНСОВИЙ РЕЗУЛЬТАТ ДІЯЛЬНОСТІ

Стаття	Код рядка	За звітний період	За аналогічний період попереднього року
1	2	3	4
ДОХОДИ			
Доходи від обмінних операцій			
Бюджетні асигнування	2010	26 254 422	19 812 751
Доходи від надання послуг (виконання робіт)	2020	4 747 938	6 480 681
Доходи від продажу активів	2030	167 931	100 318
Фінансові доходи	2040	-	-
Інші доходи від обмінних операцій	2050	104 007	555 826
Усього доходів від обмінних операцій	2080	31 274 298	26 949 576
Доходи від необмінних операцій			
Податкові надходження	2090	-	-
Неподаткові надходження	2100	-	-
Трансферти	2110	382 100	-
Надходження до державних цільових фондів	2120	-	-
Інші доходи від необмінних операцій	2130	332 126	-
Усього доходів від необмінних операцій	2170	714 226	-
Усього доходів	2200	31 988 524	26 949 576
ВИТРАТИ			
Витрати за обмінними операціями			
Витрати на виконання бюджетних програм	2210	31 170 775	22 717 404
Витрати на виготовлення продукції (надання послуг, виконання робіт)	2220	5 662 374	9 118 793
Витрати з продажу активів	2230	-	-
Фінансові витрати	2240	-	-
Інші витрати за обмінними операціями	2250	285 149	283 122
Усього витрат за обмінними операціями	2290	37 118 298	32 119 319
Витрати за необмінними операціями			
Трансферти	2300	-	-
Інші витрати за необмінними операціями	2310	139 702	713 330
Усього витрат за необмінними операціями	2340	139 702	713 330
Усього витрат	2380	37 258 000	32 832 649
Профіцит / дефіцит за звітний період	2390	-5 269 476	-5 883 073

II. ВИДАТКИ БЮДЖЕТУ (КОШТОРИСУ) ЗА ФУНКЦІОНАЛЬНОЮ КЛАСИФІКАЦІЄЮ ВИДАТКІВ ТА КРЕДИТУВАННЯ БЮДЖЕТУ

Найменування показника	Код рядка	За звітний період	За аналогічний період попереднього року
1	2	3	4
Загальнодержавні функції	2420	-	-
Оборона	2430	-	-
Громадський порядок, безпека та судова влада	2440	-	-
Економічна діяльність	2450	37 258 000	32 832 649
Охорона навколишнього природного середовища	2460	-	-
Житлово-комунальне господарство	2470	-	-
Охорона здоров'я	2480	-	-
Духовний та фізичний розвиток	2490	-	-
Освіта	2500	-	-
Соціальний захист та соціальне забезпечення	2510	-	-
УСЬОГО	2520	37 258 000	32 832 649

ВИКОНАННЯ БЮДЖЕТУ (КОШТОРИСУ)



Стаття	Код рядка	Загальний фонд			Спеціальний фонд		
		план за звітний рік	фактична сума виконання	різниця (графа 4 мінус графа 3)	план на звітний рік із урахуванням змін	фактична сума виконання за звітний період	різниця (графа 7 мінус графа 6)
1	2	3	4	5	6	7	8
ДОХОДИ							
Податкові надходження	2530	-	-	-	-	-	-
Неподаткові надходження	2540	-	-	-	-	-	-
Доходи від власності та підприємницької діяльності	2541	-	-	-	-	-	-
Адміністративні збори та платежі, доходи від некомерційної господарської діяльності	2542	-	-	-	-	-	-
Інші неподаткові надходження	2543	-	-	-	-	-	-
Власні надходження бюджетних установ	2544	-	-	-	-	-	-
Доходи від операцій з капіталом	2550	-	-	-	-	-	-
Офіційні трансферти, з них:	2560	-	-	-	-	-	-
- від органів державного управління	2561	-	-	-	-	-	-
Цільові фонди	2570	-	-	-	-	-	-
Надходження державних цільових фондів	2580	-	-	-	-	-	-
Надходження Пенсійного фонду України	2581	-	-	-	-	-	-
Надходження Фонду загальнообов'язкового державного соціального страхування України на випадок безробіття	2582	-	-	-	-	-	-
Надходження Фонду соціального страхування України	2583	-	-	-	-	-	-
Інші надходження	2590	-	-	-	-	-	-
Усього доходів	2600	-	-	-	-	-	-
ВИТРАТИ							
Оплата праці і нарахування на заробітну плату	2610	-	-	-	-	-	-
Використання товарів і послуг	2620	-	-	-	-	-	-
Обслуговування боргових зобов'язань	2630	-	-	-	-	-	-
Поточні трансферти, з них:	2640	-	-	-	-	-	-
- органам державного управління інших рівнів	2641	-	-	-	-	-	-
Соціальне забезпечення	2650	-	-	-	-	-	-
Інші поточні видатки	2660	-	-	-	-	-	-
Нерозподілені видатки	2670	-	-	-	-	-	-
Придбання основного капіталу	2680	-	-	-	-	-	-
Капітальні трансферти, з них:	2690	-	-	-	-	-	-
- органам державного управління інших рівнів	2691	-	-	-	-	-	-
Внутрішнє кредитування	2700	-	-	-	-	-	-
Зовнішнє кредитування	2710	-	-	-	-	-	-
Всього витрат	2780	-	-	-	-	-	-
Профіцит / дефіцит за звітний період	2790	-	-	-	-	-	-

IV. ЕЛЕМЕНТИ ВИТРАТ ЗА ОБМІННИМИ ОПЕРАЦІЯМИ

Стаття	Код рядка	За звітний період	За аналогічний період попереднього
1	2	3	4
Витрати на оплату праці	2820	18 977 607	16 832 779
Відрахування на соціальні заходи	2830	4 119 704	3 681 154
Матеріальні витрати	2840	8 787 632	5 793 166
Амортизація	2850	4 948 206	5 529 098
Інші витрати	2860	285 149	283 122
Всього	2890	37 118 298	32 119 319

Керівник (посадова особа)

Головний бухгалтер (спеціаліст, на якого покладено виконання обов'язків бухгалтерської служби)


(підпис)

(підпис)

Михайлюк Р.І.
(ініціали та прізвище)

Луців О.М.
(ініціали та прізвище)

Установа Дністровське басейнове управління водних ресурсів за ЄДРПОУ
Територія Івано-Франківськ за КОАТУУ
Організаційно-правова форма господарювання Державна організація (установа, заклад) за КОПФГ
Орган державного управління Державне агентство водних ресурсів України за КОДУ
Вид економічної діяльності Регулювання та сприяння ефективному веденню економічної діяльності за КВЕД
Одиниця виміру: грн
Періодичність: річна

КОДИ		
2019	01	01
13646270		
2610100000		
425		
38094		
84.13		

Звіт
про рух грошових коштів
за 2018 рік

Форма №3-дс

Стаття	Код рядка	За звітний період	За аналогічний період попереднього року
1	2	3	4
I. Рух коштів у результаті операційної діяльності			
Надходження від обмінних операцій:		-	-
бюджетні асигнування	3000	26254422	19812751
надходження від надання послуг (виконання робіт)	3005	5041243	6276707
надходження від продажу активів	3010	259038	38286
інші надходження від обмінних операцій	3015	117207	753355
Надходження від необмінних операцій:		-	-
податкові надходження	3020	-	-
неподаткові надходження	3025	-	-
трансферти, з них:	3030	10129107	-
з них: трансфертів, отриманих від органів державного управління	3031	-	-
надходження до державних цільових фондів	3040	-	-
інші надходження від необмінних операцій	3045	327926	-
Надходження грошових коштів за внутрішніми операціями	3050	-	-
Інші надходження	3090	923002	159161
Усього надходжень від операційної діяльності	3095	43051945	27040260
Витрати за обмінними операціями:		-	-
витрати на виконання бюджетних програм	3100	26584242	19731873
витрати на виготовлення продукції (надання послуг, виконання робіт)	3110	5408514	6478714
		-	-
витрати з продажу активів	3115	-	13750
інші витрати за обмінними операціями	3120	231750	269372
Витрати за необмінними операціями:		-	-
трансферти, з них:	3125	-	-



ли трансфертів органам державного управління інших рівнів	3126	-	-
ді витрати за необмінними операціями	3130	467627	684329
витрати грошових коштів за внутрішніми операціями	3135	552	-
Інші витрати	3180	811623	272544
Усього витрат від операційної діяльності	3190	33503756	27450582
Чистий рух коштів від операційної діяльності	3195	9548189	-410322
II. Рух коштів у результаті інвестиційної діяльності			
Надходження від продажу:		-	-
фінансових інвестицій	3200	-	-
основних засобів	3205	-	-
інвестиційної нерухомості	3210	-	-
нематеріальних активів	3215	-	-
незавершених капітальних інвестицій	3220	-	-
довгострокових біологічних активів	3225	-	-
Надходження цільового фінансування	3230	25511998	21824857
Інші надходження	3235	-	-
Усього надходжень від інвестиційної діяльності	3240	25511998	21824857
Витрати на придбання:		-	-
фінансових інвестицій	3245	-	-
основних засобів	3250	11184746	1834470
інвестиційної нерухомості	3255	-	-
нематеріальних активів	3260	-	1684
незавершених капітальних інвестицій	3265	26594320	17216510
довгострокових біологічних активів	3270	-	-
Інші витрати	3285	-	-
Усього витрат від інвестиційної діяльності	3290	37779066	19052664
Чистий рух коштів від інвестиційної діяльності	3295	-12267068	2772193
III. Рух коштів у результаті фінансової діяльності			
Надходження від:		-	-
повернення кредитів	3300	-	-
отримання позик	3305	-	-
отримання відсотків (роялті)	3310	-	-
Інші надходження	3340	-	-
Усього надходжень від фінансової діяльності	3345	-	-
Витрати на:		-	-
надання кредитів	3350	-	-
погашення позик	3355	-	-
сплату відсотків	3360	-	-
Інші витрати	3380	-	-
Коригування	3385	-	-
Усього витрат від фінансової діяльності	3390	-	-
Чистий рух коштів від фінансової діяльності	3395	-	-
Чистий рух коштів за звітний період	3400	-2719431	2361871
Залишок коштів на початок року	3405	4355612	1993741
Залишок коштів отриманий	3410	-	-
Залишок коштів перерахований	3415	34729	-
Вплив зміни валютних курсів на залишок коштів	3420	-	-
Залишок коштів на кінець року	3425	1601452	4355612
* Надходження в натуральній формі		327926	-



Керівник (посадова особа)

Головний бухгалтер (спеціаліст,
на якого покладено виконання
обов'язків бухгалтерської служби)

Михайлюк РЙ

Луцiв ОМ

